



Lillelys Stand Light

INSTALLATION GUIDE [取扱説明書]



〒604-8262 京都府京都市中京区宗林町98レノバエイシュウ405
お問い合わせ : <https://react-lighting.com/contact/>
Email : info@react-lighting.com



警告

火災、感電、落下によるけがの恐れがありますので、必ずお守りください。

- この器具は屋内専用です。次のような場所、環境では使用しないでください。



禁止

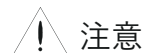
- ・周囲温度5度～35度以外の環境
- ・屋外、または浴室などの湿気の多い場所
- ・振動、衝撃、風などの影響を受ける恐れがある場所
- ・絨毯などの不安定な場所や燃えやすいものの近く

- 器具を改造したり、部品交換しないでください。
- 電源コードを加工したり、無理に曲げたり、ねじったり、引っ張ったりしないでください。
- 器具や電球など高温になる部分に、布や紙など、燃えやすいものをかぶせたり、近づけないでください。
- コンセントの定格を超える使い方をしないでください。
- 使用上、下記のことを必ず守ってください。



必ず守る

- ・交流100Vで使用してください。
- ・電球は器具表示のものを使用してください。
- ・異常を感じた場合、速やかに電源を切ってください。
- ・電源プラグは確実に根元まで差し込んでください。
- ・電源プラグのほこり等は定期的に取り除いてください。
- ・電源プラグを抜く際は、必ずプラグを持って抜いてください。



注意

火災、感電、落下などの原因となりますので、必ずお守りください。

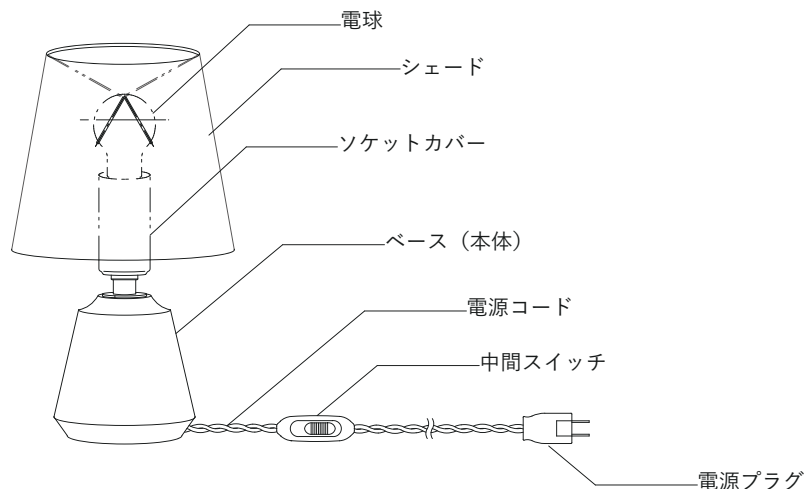
- 電球交換、お手入れの際は、電源を切り、電球やその周辺が冷めてから行ってください。
- 点灯中や消灯直後は、電球やその周辺をさわらないでください。
- 温度の高くなるものを器具の真下に置かないでください。また、燃えやすいもの（カーテン等）の近くで使用しないでください。火災・けがの原因になります。
- 照明器具には寿命があります。設置して約8～10年経つと、外観に異常がなくても内部の劣化は進行しています。点検・交換してください。
- 照明器具を倒した状態で使用しないでください。
- 照明器具を直射日光に長時間あたる場所に置かないでください。
- 電球を強くねじらないでください。
- 濡れた手で電源プラグの抜き差しを行わないでください。

保証について

- 照明器具の保証期間は、お届け日より1年間となります。保証期間内における、取扱説明書などの注意書きに沿った正常な使用状態にて生じた、製造上の欠陥、破損、不具合は、無償にて修理、または商品交換をさせていただきます。それ以外の場合は、有償となります。

○照明器具の組立て・取扱い

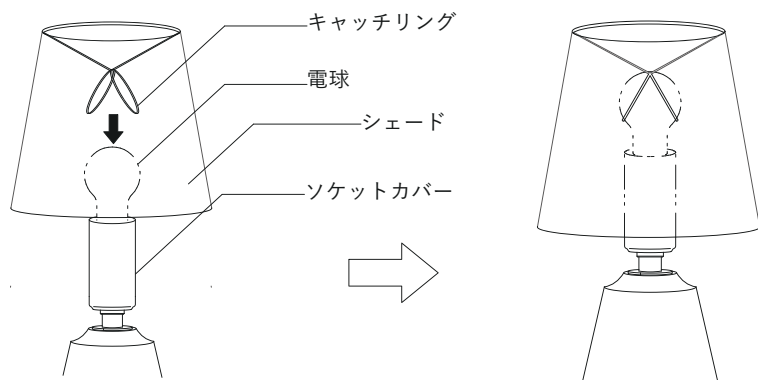
[各部の名称]



1. ソケットに電球を取付けてください。
2. シェードを取付けてください。(シェード取付方法を参照)
3. 本体を安定した場所に置き、コンセントに電源プラグを差し込んでください。
4. 中間スイッチにて、ON/OFFを切り替えてください。
※本体を移動させる際は、電源をOFFの状態でおこなってください。

[シェード取付方法]

・下図のように、電球にキャッチリングを挟みこみ、シェードを取付けてください。



※無理な力をかけると、電球破損の原因となりますのでご注意ください。
※取付けた状態でシェードを回転させないでください。電球がゆるむ原因となります。

○素材の特徴

- リネン生地
リネン生地の特徴上、シワや色ムラがあります。また、生地にネップや糸節、綿が入る場合があります。
- 木材(無垢材)
天然木のため、節や白太が入る場合がございます。また、木目や色味に個体差がございます。
- 真鍮
素材の真鍮には、酸化を防ぐコーティングを施していないため、指紋等が付きやすくなっております。時間とともに素材がくすんだ表情へ変化していきますので、暮らしと共に楽しんでいただけましたら幸いです。

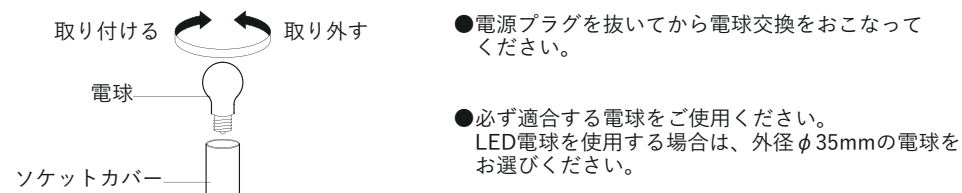
○お手入れについて

電源を切り、電球やその周辺が冷めてから行ってください

- ホコリ等の汚れは、乾いたやわらかい布で表面のほこりをはらい、ふき取ってください。
真鍮素材は、特徴上、指紋等が付きやすくなっております。触れた箇所が部分的にムラになりやすいため、お手入れの際は手袋等をご使用くださいませ。
※研磨剤を含んだ金属磨きやお酢等を使用しますと、ムラや変色の原因となりますのでおすすめしていません。
- 汚れがひどい場合は、水で薄めた中性洗剤を少量ひたした布をよく絞ってふき取り、乾いた柔らかい布で仕上げてください。
- 安全に使用していただくため、定期的(6カ月に1回程度)に清掃してください。
- シンナー、ベンジンなどの揮発性のものでふいたり、殺虫剤をかけたりしないでください。
変色、破損の原因となります。

○電球交換について

電源を切り、電球やその周辺が冷めてから行ってください



●電源プラグを抜いてから電球交換をおこなってください。

●必ず適合する電球をご使用ください。
LED電球を使用する場合は、外径φ35mmの電球をお選びください。

○仕様

定格・適合電球	定格電圧	周波数	器具重量
・E17 ミニクリプトン球(70スト)25W形 x 1 (付属) ・E17 LED電球(LDA形)25W形相当 x 1 (別売)	AC 100V	50Hz/60Hz 共用	約0.5kg